

Concepto	Egresos					Subejercicio 6=(3-4)
	Aprobado 1	Ampliaciones/ (Reducciones) 2	Modificado (3=1+2)	Devengado 4	Pagado 5	
Servicios Personales	14,836,608	200,000	15,036,608	14,973,958	14,973,958	62,650
Remuneraciones al Personal de Carácter Permanente	2,923,416	-204,709	2,718,707	2,735,238	2,735,238	-16,532
Remuneraciones al Personal de Carácter Transitorio	319,440	150,709	470,149	470,149	470,149	0
Remuneraciones Adicionales y Especiales	10,070,664	101,000	10,171,664	10,131,146	10,131,146	40,518
Seguridad Social	344,400	12,000	356,400	352,959	352,959	3,441
Otras Prestaciones Sociales y Económicas	1,110,384	141,000	1,251,384	1,234,984	1,234,984	16,400
Previsiones	0	0	0	0	0	0
Pago de Estímulos a Servidores Públicos	68,304	0	68,304	49,482	49,482	18,822
Materiales y Suministros	1,224,400	336,217	1,560,617	1,392,394	1,392,394	168,223
Materiales de Administración, Emisión de Documentos y Artículos Oficiales	560,000	-193,275	366,725	287,019	287,019	79,706
Alimentos y Utensilios	70,000	66,525	136,525	136,183	136,183	342
Materias Primas y Materiales de Producción y Comercialización	0	0	0	0	0	0
Materiales y Artículos de Construcción y de Reparación	30,000	291,900	321,900	296,508	296,508	25,392
Productos Químicos, Farmacéuticos y de Laboratorio	4,500	16,067	20,567	16,767	16,767	3,800
Combustibles, Lubricantes y Aditivos	360,000	0	360,000	340,256	340,256	19,744
Vestuario, Blancos, Prendas de Protección y Artículos Deportivos	60,000	59,000	119,000	111,518	111,518	7,482
Materiales y Suministros Para Seguridad	0	0	0	0	0	0
Herramientas, Refacciones y Accesorios Menores	139,900	96,000	235,900	204,143	204,143	31,757
Servicios Generales	2,598,805	548,370	3,147,175	2,612,965	2,612,965	534,210
Servicios Básicos	553,750	-163,600	390,150	330,621	330,621	59,529
Servicios de Arrendamiento	120,000	11,500	131,500	128,492	128,492	3,008
Servicios Profesionales, Científicos, Técnicos y Otros Servicios	111,255	808,864	920,119	839,838	839,838	80,281
Servicios Financieros, Bancarios y Comerciales	102,800	-17,767	85,033	64,270	64,270	20,762
Servicios de Instalación, Reparación, Mantenimiento y Conservación	187,000	635,273	822,273	612,794	612,794	209,479
Servicios de Comunicación Social y Publicidad.	84,000	65,000	149,000	135,204	135,204	13,796
Servicios de Traslado y Viáticos	408,000	-183,595	224,405	147,269	147,269	77,136
Servicios Oficiales	867,000	-604,400	262,600	216,491	216,491	46,109
Otros Servicios Generales	165,000	-2,905	162,095	137,986	137,986	24,109
Transferencias, Asignaciones, Subsidios y Otras Ayudas	0	0	0	0	0	0
Transferencias Internas y Asignaciones al Sector Público	0	0	0	0	0	0
Transferencias al Resto del Sector Público	0	0	0	0	0	0
Subsidios y Subvenciones	0	0	0	0	0	0
Ayudas Sociales	0	0	0	0	0	0
Pensiones y Jubilaciones	0	0	0	0	0	0
Transferencias a Fideicomisos, Mandatos y Otros Análogos	0	0	0	0	0	0
Transferencias a la Seguridad Social	0	0	0	0	0	0
Donativos	0	0	0	0	0	0
Transferencias al Exterior	0	0	0	0	0	0
Bienes Muebles, Inmuebles e Intangibles	0	112,350	112,350	111,360	111,360	990
Mobiliario y Equipo de Administración	0	24,000	24,000	23,664	23,664	336
Mobiliario y Equipo Educativo y Recreativo	0	0	0	0	0	0
Equipo e Instrumental Médico y de Laboratorio	0	0	0	0	0	0
Vehículos y Equipo de Transporte	0	0	0	0	0	0
Equipo de Defensa y Seguridad	0	0	0	0	0	0
Maquinaria, Otros Equipos y Herramientas	0	88,350	88,350	87,696	87,696	654
Activos Biológicos	0	0	0	0	0	0
Bienes Inmuebles	0	0	0	0	0	0
Activos Intangibles	0	0	0	0	0	0
Inversión Pública	0	0	0	0	0	0
Obra Pública en Bienes de Dominio Público	0	0	0	0	0	0
Obra Pública en Bienes Propios	0	0	0	0	0	0
Proyectos Productivos y Acciones de Fomento	0	0	0	0	0	0
Inversiones Financieras y Otras Provisiones	0	0	0	0	0	0
Inversiones Para el Fomento de Actividades Productivas	0	0	0	0	0	0
Acciones y Participaciones de Capital	0	0	0	0	0	0
Compra de Títulos y Valores	0	0	0	0	0	0
Concesión de Préstamos	0	0	0	0	0	0
Inversiones en Fideicomisos, Mandatos y otros Análogos	0	0	0	0	0	0
Otras Inversiones Financieras	0	0	0	0	0	0
Provisiones para Contingencias y Otras Erogaciones Especiales	0	0	0	0	0	0
Participaciones y Aportaciones	0	0	0	0	0	0
Participaciones	0	0	0	0	0	0
Aportaciones	0	0	0	0	0	0

ESTADO ANALÍTICO DEL EJERCICIO DEL PRESUPUESTO DE EGRESOS


CLASIFICACIÓN POR OBJETO DEL GASTO (CAPÍTULO Y CONCEPTO)

DEL 01 DE ENERO AL 31 DE DICIEMBRE DE 2020


11


Concepto	Egresos					Subejercicio 6=(3-4)
	Aprobado 1	Ampliaciones/ (Reducciones) 2	Modificado (3=1+2)	Devengado 4	Pagado 5	
Convenios	0	0	0	0	0	0
Deuda Pública	0	0	0	0	0	0
Amortización de la Deuda Pública	0	0	0	0	0	0
Intereses de la Deuda Pública	0	0	0	0	0	0
Comisiones de la Deuda Pública	0	0	0	0	0	0
Gastos de la Deuda Pública	0	0	0	0	0	0
Costo por Coberturas	0	0	0	0	0	0
Apoyos Financieros	0	0	0	0	0	0
Adeudos de Ejercicios Fiscales Anteriores (ADEFAS)	0	0	0	0	0	0
Total del Gasto	18,659,813	1,196,937	19,856,750	19,090,677	19,090,677	766,073

"Bajo protesta de decir verdad declaramos que los Estados Financieros y sus Notas, son razonablemente correctos y son responsabilidad del emisor"



LIC. HUMBERTO RANGEL VALLEJO
COMISIONADO PRESIDENTE


C.P. SANDRA C. HEREDIA RESENDEZ
JEFE DE LA UNIDAD ADMINISTRATIVA


C.P. CATHERINE LIZETTE NARVAEZ MENDOZA
ORGANO INTERNO DE CONTROL