

INSTITUTO DE TRANSPARENCIA Y ACCESO A LA INFORMACION DE TAMAULIPAS




ESTADO DE FLUJOS DE EFECTIVO
DEL 01 ENERO AL 31 DICIEMBRE DE 2019


Concepto	2019	2018
Flujos de Efectivo de las Actividades de Operación		
Origen	17,866,567	20,118,570
Impuestos	0	0
Cuotas y Aportaciones de Seguridad Social	0	0
Contribuciones de mejoras	0	0
Derechos	0	0
Productos de Tipo Corriente	0	0
Aprovechamientos de Tipo Corriente	0	0
Ingresos por Venta de Bienes y Servicios	0	0
Ingresos no Comprendidos en las Fracciones de la Ley de Ingresos Causados en Ejercicios Fiscales Anteriores Pendientes de Liquidación o Pago	0	0
Participaciones y Aportaciones	0	0
Transferencias, Asignaciones y Subsidios y Otras Ayudas	17,866,567	20,118,570
Otros Orígenes de Operación	0	0
Aplicación	18,776,880	18,692,734
Servicios Personales	15,073,181	14,309,405
Materiales y Suministros	698,796	791,457
Servicios Generales	2,396,199	2,860,975
Transferencias Internas y Asignaciones al Sector Público	0	0
Transferencias al resto del Sector Público	0	0
Subsidios y Subvenciones	0	0
Ayudas Sociales	0	0
Pensiones y Jubilaciones	0	0
Transferencias a Fideicomisos, Mandatos y Contratos Análogos	0	0
Transferencias a la Seguridad Social	0	0
Donativos	0	0
Transferencias al Exterior	0	0
Participaciones	0	0
Aportaciones	0	0
Convenios	0	0
Otras Aplicaciones de Operación	608,704	730,897
Flujos Netos de Efectivo por Actividades de Operación	-910,313	1,425,836
Flujos de Efectivo de las Actividades de Inversión		
Origen	608,704	730,899
Bienes Inmuebles, Infraestructura y Construcciones en Proceso	0	0
Bienes Muebles	0	0
Otros Orígenes de Inversión	608,704	730,899
Aplicación	264,801	490,144
Bienes Inmuebles, Infraestructura y Construcciones en Proceso	0	0
Bienes Muebles	264,801	490,144
Otras Aplicaciones de Inversión	0	0
Flujos Netos de Efectivo por Actividades de Inversión	343,903	240,755
Flujo de Efectivo de las Actividades de Financiamiento		
Origen	454,177	0
Endeudamiento Neto	0	0
Interno	0	0
Externo	0	0
Otros Orígenes de Financiamiento	454,177	0
Aplicación	0	1,644,893
Servicios de la Deuda	0	0
Interno	0	0
Externo	0	0
Otras Aplicaciones de Financiamiento	0	1,644,893
Flujos netos de Efectivo por Actividades de Financiamiento	454,177	-1,644,893
Incremento/Disminución Neta en el Efectivo y Equivalentes al Efectivo	-112,233	21,698
Efectivo y Equivalentes al Efectivo al Inicio del Ejercicio	1,829,733	1,808,035
Efectivo y Equivalentes al Efectivo al Final del Ejercicio	1,717,500	1,829,733




Instituto de Transparencia y Acceso a la Información de Tamaulipas

"Bajo protesta de decir verdad declaramos que los Estados Financieros y sus Notas, son razonablemente correctos y son responsabilidad del emisor"


C.P. SANDRA C. HEREDIA RESENDEZ
UNIDAD ADMINISTRATIVA


DRA. ROSALINDA SALINAS TREVIÑO
COMISIONADA PRESIDENTE


C.P. CATHERINE LIZETTE NARVAEZ MENDOZA
ORGANO DE CONTROL