




**ESTADO ANALÍTICO DEL ACTIVO
DEL 01 DE ENERO AL 30 DE JUNIO DE 2021**

6

Concepto	Saldo Inicial 1	Cargos del Período 2	Abonos del Período 3	Saldo Final 4 (1+2-3)	Variación del Período (4-1)
ACTIVO					
Activo Circulante	760,136	18,340,683	18,695,785	405,034	-355,102
Efectivo y Equivalentes	736,440	9,135,449	9,550,338	321,551	-414,890
Derechos a Recibir Efectivo o Equivalentes	23,696	9,205,234	9,145,447	83,483	59,787
Derechos a Recibir Bienes o Servicios	0	0	0	0	0
Inventarios	0	0	0	0	0
Almacenes	0	0	0	0	0
Estimación por Pérdida o Deterioro de Activos Circulantes	0	0	0	0	0
Otros Activos Circulantes	0	0	0	0	0
Activo No Circulante	5,020,779	0	210,015	4,810,764	-210,015
Inversiones Financieras a Largo Plazo	0	0	0	0	0
Derechos a Recibir Efectivo o Equivalentes a Largo Plazo	0	0	0	0	0
Bienes Inmuebles, Infraestructura y Construcciones en Proceso	4,292,781	0	0	4,292,781	0
Bienes Muebles	4,209,268	0	0	4,209,268	0
Activos Intangibles	104,703	0	0	104,703	0
Depreciación, Deterioro y Amortización Acumulada de Bienes	-3,585,974	0	210,015	-3,795,989	-210,015
Activos Diferidos	0	0	0	0	0
Estimación por Pérdida o Deterioro de Activos no Circulantes	0	0	0	0	0
Otros Activos no Circulantes	0	0	0	0	0

"Bajo protesta de decir verdad declaramos que los Estados Financieros y sus Notas, son razonablemente correctos y son responsabilidad del emisor"


C.P. SANDRA C. HEREDIA RESENDEZ
UNIDAD ADMINISTRATIVA

 INSTITUTO DE TRANSPARENCIA, DE ACCESO A LA INFORMACIÓN Y DE PROTECCIÓN DE DATOS PERSONALES DEL ESTADO DE TAMAULIPAS

LIC. HUMBERTO RANGEL VALLEJO
COMISIONADO PRESIDENTE


C.P. CATHERINE LIZETTE NARVAEZ MENDOZA
ORGANO DE CONTROL