



**ESTADO ANALÍTICO DEL ACTIVO
DEL 01 DE ENERO AL 30 DE SEPTIEMBRE DE 2021**

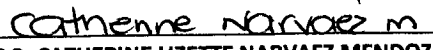
6

Concepto	Saldo Inicial 1	Cargos del Período 2	Abonos del Período 3	Saldo Final 4 (1+2-3)	Variación del Período (4-1)
ACTIVO					
Activo Circulante	760,136	28,139,887	28,200,765	699,259	-60,878
Efectivo y Equivalentes	736,440	14,122,259	14,273,744	584,955	-151,485
Derechos a Recibir Efectivo o Equivalentes	23,696	14,017,629	13,927,021	114,303	90,607
Derechos a Recibir Bienes o Servicios	0	0	0	0	0
Inventarios	0	0	0	0	0
Almacenes	0	0	0	0	0
Estimación por Pérdida o Deterioro de Activos Circulantes	0	0	0	0	0
Otros Activos Circulantes	0	0	0	0	0
Activo No Circulante	5,020,779	0	311,783	4,708,995	-311,783
Inversiones Financieras a Largo Plazo	0	0	0	0	0
Derechos a Recibir Efectivo o Equivalentes a Largo Plazo	0	0	0	0	0
Bienes Inmuebles, Infraestructura y Construcciones en Proceso	4,292,781	0	0	4,292,781	0
Bienes Muebles	4,209,268	0	0	4,209,268	0
Activos Intangibles	104,703	0	0	104,703	0
Depreciación, Deterioro y Amortización Acumulada de Bienes	-3,585,974	0	311,783	-3,897,957	-311,783
Activos Diferidos	0	0	0	0	0
Estimación por Pérdida o Deterioro de Activos no Circulantes	0	0	0	0	0
Otros Activos no Circulantes	0	0	0	0	0

"Bajo protesta de decir verdad declaramos que los Estados Financieros y sus Notas, son razonablemente correctos y son responsabilidad del emisor"


C.P. SANDRA C. HEREDIA RESENDEZ
UNIDAD ADMINISTRATIVA


LIC. HUMBERTO RANGEL VALLEJO
COMISIONADO PRESIDENTE


C.P. CATHERINE LIZETTE NARVAEZ MENDOZA
ORGANO DE CONTROL