




**Estado de Flujos de Efectivo**  
**Del 1o. de Enero al 31 de Marzo de 2022 y 2021**  
**(Pesos)**

Concepto	2022	2021	Concepto	2022	2021
<b>Flujos de Efectivo de las Actividades de Operación</b>			<b>Flujos de Efectivo de las Actividades de Inversión</b>		
<b>Origen</b>	<b>3,989,148</b>	<b>19,142,301</b>	<b>Origen</b>	<b>80,152</b>	<b>412,425</b>
Impuestos	0	0	Bienes Inmuebles, Infraestructura y Construcciones en Proceso	0	0
Cuotas y Aportaciones de Seguridad Social	0	0	Bienes Muebles	0	0
Contribuciones de mejoras	0	0	Otros Orígenes de Inversión	80,152	412,425
Derechos	0	0	<b>Aplicación</b>	<b>0</b>	<b>0</b>
Productos	0	0	Bienes Inmuebles, Infraestructura y Construcciones	0	0
Aprovechamientos	0	122,518	Bienes Muebles	0	0
Ingresos por Venta de Bienes y Prestación de Servicios	0	39,400	Otras Aplicaciones de Inversión	0	0
Participaciones, Aportaciones, Convenios, Incentivos Derivados de la Colaboración Fiscal y Fondos Distintos de Aportaciones	0	0	<b>Flujos Netos de Efectivo por Actividades de Inversión</b>	<b>80,152</b>	<b>412,425</b>
Transferencias, Asignaciones, Subsidios y Subvenciones y Pensiones y Jubilaciones	3,988,898	18,979,641			
Otros Orígenes de Operación	250	742			
<b>Aplicación</b>	<b>4,167,538</b>	<b>19,288,774</b>	<b>Flujo de Efectivo de las Actividades de Financiamiento</b>		
Servicios Personales	3,282,254	15,180,453	<b>Origen</b>	<b>0</b>	<b>0</b>
Materiales y Suministros	227,135	989,909	Endeudamiento Neto	0	0
Servicios Generales	577,997	2,705,987	Interno	0	0
Transferencias Internas y Asignaciones al Sector Público	0	0	Externo	0	0
Transferencias al resto del Sector Público	0	0	Otros Orígenes de Financiamiento	0	0
Subsidios y Subvenciones	0	0	<b>Aplicación</b>	<b>102,733</b>	<b>60,175</b>
Ayudas Sociales	0	0	Servicios de la Deuda	0	0
Pensiones y Jubilaciones	0	0	Interno	0	0
Transferencias a Fideicomisos, Mandatos y Contratos	0	0	Externo	0	0
Transferencias a la Seguridad Social	0	0	Otras Aplicaciones de Financiamiento	102,733	60,175
Donativos	0	0			
Transferencias al Exterior	0	0			
Participaciones	0	0			
Aportaciones	0	0			


Convenios	0	0		
Otros Aplicaciones de Operación	80,152	412,425	<b>Flujos netos de Efectivo por Actividades de Financiamiento</b>	102,939      60,175
<b>Flujos Netos de Efectivo por Actividades de Operación</b>	-178,390	-146,473	<b>Incremento/Disminución Neta en el Efectivo y Equivalentes al Efectivo</b>	-200,971      205,777
			<b>Efectivo y Equivalentes al Efectivo al inicio del Ejercicio</b>	942,217      736,440
			<b>Efectivo y Equivalentes al Efectivo al final del Ejercicio</b>	741,246      942,217

Bajo protesta de decir verdad declaramos que los Estados Financieros y sus Notas, son razonablemente correctos y son responsabilidad del emisor.



*[Handwritten Signature]*  
 LIC. HUMBERTO RANGEL VALLEJO  
 COMISIONADO PRESIDENTE

*[Handwritten Signature]*  
 C.P. SANDRA C. HEREDIA RESENDEZ  
 JEFE DE LA UNIDAD ADMINISTRATIVA

*[Handwritten Signature]*  
 C.P. CATHERINE LIZETTE NARVAEZ MENDOZA  
 ORGANO DE CONTROL