

INSTITUTO DE TRANSPARENCIA, DE ACCESO A LA INFORMACION Y DE PROTECCION DE DATOS PERSONALES DEL ESTADO DE TAMAULIPAS

**Estado de Flujos de Efectivo**  
**Del 1o. de Enero al 30 de Junio de 2022 y 2021**  
**(Pesos)**

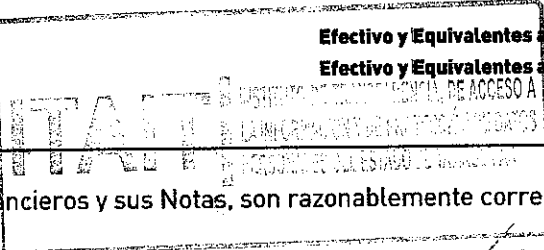
Concepto	2022	2021	Concepto	2022	2021
<b>Flujos de Efectivo de las Actividades de Operación</b>			<b>Flujos de Efectivo de las Actividades de Inversión</b>		
<b>Origen</b>	<b>8,143,365</b>	<b>19,142,301</b>	<b>Origen</b>	<b>159,294</b>	<b>412,425</b>
Impuestos	0	0	Bienes Inmuebles, Infraestructura y Construcciones en Proceso	0	0
Cuotas y Aportaciones de Seguridad Social	0	0	Bienes Muebles	0	0
Contribuciones de mejoras	0	0	Otros Origenes de Inversión	159,294	412,425
Derechos	0	0	<b>Aplicación</b>	<b>21,199</b>	<b>0</b>
Productos	0	0	Bienes Inmuebles, Infraestructura y Construcciones	0	0
Aprovechamientos	0	122,518	Bienes Muebles	21,199	0
Ingresos por Venta de Bienes y Prestación de Servicios	0	39,400	Otras Aplicaciones de Inversión	0	0
Participaciones, Aportaciones, Convenios, Incentivos Derivados de la Colaboración Fiscal y Fondos Distintos de Aportaciones	0	0	<b>Flujos Netos de Efectivo por Actividades de Inversión</b>	<b>138,095</b>	<b>412,425</b>
Transferencias, Asignaciones, Subsidios y Subvenciones y Pensiones y Jubilaciones	8,142,910	18,979,641			
Otros Origenes de Operación	435	742			
<b>Aplicación</b>	<b>8,801,468</b>	<b>19,288,774</b>	<b>Flujo de Efectivo de las Actividades de Financiamiento</b>		
Servicios Personales	6,678,946	15,180,453	<b>Origen</b>	<b>0</b>	<b>0</b>
Materiales y Suministros	534,432	989,909	Endeudamiento Neto	0	0
Servicios Generales	1,428,796	2,705,987	Interno	0	0
Transferencias Internas y Asignaciones al Sector Público	0	0	Externo	0	0
Transferencias al resto del Sector Público	0	0	Otros Origenes de Financiamiento	0	0
Subsidios y Subvenciones	0	0	<b>Aplicación</b>	<b>136,292</b>	<b>60,175</b>
Ayudas Sociales	0	0	Servicios de la Deuda	0	0
Pensiones y Jubilaciones	0	0	Interno	0	0
Transferencias a Fideicomisos, Mandatos y Contratos	0	0	Externo	0	0
Transferencias a la Seguridad Social	0	0	Otras Aplicaciones de Financiamiento	136,292	60,175
Donativos	0	0			
Transferencias al Exterior	0	0			
Participaciones	0	0			
Aportaciones	0	0			

*Handwritten signature*

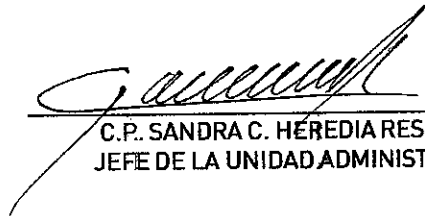
*Handwritten signature*


*Handwritten signature*

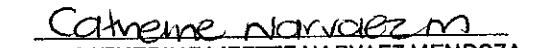
Convenios	0	0	Flujos netos de Efectivo por Actividades de Financiamiento	-136,292	-60,175
Otros Aplicaciones de Operación	159,294	412,425			
<b>Flujos Netos de Efectivo por Actividades de Operación</b>	<b>-658,123</b>	<b>-146,473</b>	<b>Incremento/Disminución Neta en el Efectivo y Equivalentes al Efectivo</b>	<b>-658,320</b>	<b>295,777</b>
			<b>Efectivo y Equivalentes al Efectivo al inicio del Ejercicio</b>	<b>942,217</b>	<b>736,440</b>
			<b>Efectivo y Equivalentes al Efectivo al final del Ejercicio</b>	<b>285,897</b>	<b>942,217</b>



Bajo protesta de decir verdad declaramos que los Estados Financieros y sus Notas, son razonablemente correctos y son responsabilidad del emisor.

  
 C.P. SANDRA C. HEREDIA RESENDEZ  
 JEFE DE LA UNIDAD ADMINISTRATIVA

  
 LIC. HUMBERTO RANGEL VALLEJO  
 COMISIONADO PRESIDENTE

  
 C.P. CATHERINE LIZETTE NARVAEZ MENDOZA  
 ORGANO DE CONTROL