

INSTITUTO DE TRANSPARENCIA, DE ACCESO A LA INFORMACION Y DE PROTECCION DE DATOS PERSONALES DEL ESTADO DE TAMAULIPAS



NOTAS A LOS ESTADOS FINANCIEROS

9

a) NOTAS DE DESGLOSE

ii) NOTAS AL ESTADO DE SITUACIÓN FINANCIERA

Activo

Efectivo y Equivalentes

CUENTA	IMPORTE
BANORTE 9271	0
BANORTE 9253	59
BANORTE 1190	0
BANORTE 4708	-85
BANORTE 4598	452
BANORTE 3191	0
BANORTE 9292	69,930
BANORTE 9725	0
BANORTE 5940	0
BANORTE 1429	0
BANORTE 3030	0
BANORTE 3245	3,984
BANORTE 5128	99
BANORTE 9040	136
BANORTE 7962	0
BANORTE 5482	0
BANORTE 5343	89,965
BANORTE 0619	0
BANORTE 9800	107,483
BANORTE 6845	0
BANORTE 6443	7,474
BANORTE 7730	0
BANORTE 7244	6,400
<b>TOTAL</b>	<b>285,897</b>

Derechos a recibir Efectivo y Equivalentes y Bienes o Servicios a Recibir.- Deudores Diversos por \$55,451 , subsidio \$899 , pago de lo indebido \$1,147

*[Handwritten signatures]*

Bienes Disponibles para su Transformación o Consumo (inventarios) .-No aplica

Inversiones Financieras .-No aplica

Bienes Muebles, Inmuebles e Intangibles

	% ANUAL DE DEPRECIACION UTILIZADO	IMPORTE DE DEPRECIACION DEL EJERCICIO	IMPORTE DE DEPRECIACION ACUMULADO
<b>BIENES INMUEBLES, INFRAESTRUCTURA Y CONSTRUCCION EN PROCESO</b>			
EDIFICIO NO HABITACIONAL	3.33 %	24,778	421,329
<b>BIENES MUEBLES</b>			
MOBILIARIO Y EQUIPO DE ADMINISTRACION	10% Y 33.30%	37,676	2,041,738
MOBILIARIO Y EQ. EDUCACIONAL Y RECREATIVO	33.30%	0	54,969
VEHICULOS Y EQUIPO DE TRANSPORTE	20%	83,850	1,403,129
MAQUINARIA, OTROS EQUIPOS Y HERRAMIENTAS	10%	12,546	126,856
<b>ACTIVOS INTANGIBLES</b>			
SOFTWARE	20%	445	109,673

El método utilizado de depreciación es el emitido por el CONAC en el acuerdo por el que se emiten las reglas específicas del registro y valoración del patrimonio y las tasas aplicadas son las establecidas de acuerdo a los parámetros de estimación de vida útil.

Se informa que los activos con los que cuenta el Instituto en su totalidad se encuentran en buen estado.

Estimaciones y Deterioros .-No aplica

Otros Activos.- No aplica

Pasivo

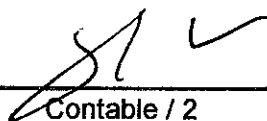
Los pasivos reflejados corresponden a cuentas por pagar a corto plazo correspondiente a los impuestos generados al mes inmediato anterior por \$13,936 y se efectuara el pago el día 17 del mes siguiente

## II) NOTAS AL ESTADO DE ACTIVIDADES

Ingresos de Gestión

El monto total de las transferencias, asignaciones, subsidios y subvenciones y pensiones y jubilaciones recibidas en el trimestre es por \$ 4,154,012

Los ingresos financieros por \$185 son correspondientes a los intereses generados en las cuentas bancarias.



Contable / 2



INSTITUTO DE TRANSPARENCIA, DE ACCESO A LA INFORMACION Y DE PROTECCION DE DATOS PERSONALES DEL ESTADO DE TAMAULIPAS



Gastos y Otras Pérdidas:

Las únicas cuentas que representan más del 10% del total de los gastos corresponden a las partidas de Sueldo y Gratificaciones.

III) NOTAS AL ESTADO DE VARIACIÓN EN LA HACIENDA PÚBLICA

SE INFORMA QUE NO SE HAN REALIZADO MODIFICACIONES AL PATRIMONIO CONTRIBUIDO NI AL PATRIMONIO GENERADO

IV) NOTAS AL ESTADO DE FLUJOS DE EFECTIVO

Efectivo y equivalentes

1. El análisis de los saldos inicial y final, del Estado de Flujo de Efectivo en la cuenta de efectivo y equivalentes:

	2022	2021
Efectivo	0	0
Bancos/Tesorería	285,897	942,217
Bancos/Dependencias y Otros	0	0
Inversiones Temporales (hasta 3 meses)	0	0
Fondos con afectación específica	0	0
Depósitos de fondos de terceros en Garantía y/o Administración	0	0
Otros Efectivos y Equivalentes	0	0
<b>Total de Efectivo y Equivalentes</b>	<b>285,897</b>	<b>942,217</b>

- 2.- SE INFORMA QUE EN EL TRIMESTRE SE REALIZO LA COMPRA LAPTOP HACER 20T C15 8GB256SD N.S.4710886830085 POR UN IMPORTE DE \$21,199

3.- Conciliación de los Flujos de Efectivo Netos de las Actividades de Operación y la cuenta de Ahorro/Desahorro antes de Rubros Extraordinarios:

	2022	2021
<b>Resultados del Ejercicio Ahorro/Desahorro</b>	<b>-658,123</b>	<b>117,991</b>
Movimientos de partidas (o rubros) que no afectan al efectivo.	0	0
Depreciación	0	0
Amortización	0	0
Incrementos en las provisiones	0	0
Incremento en inversiones producido por revaluación	0	0
Ganancia/pérdida en venta de bienes muebles, inmuebles e intangibles	0	0
Incremento en cuentas por cobrar	0	0
<b>Flujos de Efectivo Netos de las Actividades de Operación</b>	<b>-658123</b>	<b>117,991</b>

V) CONCILIACIÓN ENTRE LOS INGRESOS PRESUPUESTARIOS Y CONTABLES, ASÍ COMO ENTRE LOS EGRESOS PRESUPUESTARIOS Y LOS GASTOS CONTABLES:

**INSTITUTO DE TRANSPARENCIA, DE ACCESO A LA INFORMACION Y DE PROTECCION DE DATOS PERSONALES DEL ESTADO DE TAMAULIPAS**  
 Conciliación entre los Ingresos Presupuestarios y Contables  
 Correspondiente del 1 de Enero al 30 de Junio del 2022  
 [Cifras en pesos]

<b>1.- Ingresos Presupuestarios</b>	<b>\$ 8,143,345</b>
<b>2.- Más ingresos contables no presupuestarios</b>	<b>0</b>
2.1 Ingresos Financieros	0
2.2 Incremento por variación de inventarios.	0
2.3 Disminución del exceso de estimaciones por pérdidas o deterioro u obsolescencia	0
2.4 Disminución del exceso de provisiones	0
2.5 Otros Ingresos y beneficios varios	0
2.6 Otros ingresos contables no presupuestarios	0
<b>3.- Menos ingresos presupuestarios no contables.</b>	<b>0</b>
3.1 Aprovechamientos Patrimoniales	0
3.2 Ingresos Derivados de Financiamientos	0
3.3 Otros ingresos presupuestarios no contables	0
<b>4.- Total de Ingresos Contables</b>	<b>\$8,143,345</b>

INSTITUTO DE TRANSPARENCIA, DE ACCESO A LA INFORMACION Y DE PROTECCION DE DATOS PERSONALES DEL ESTADO DE TAMAULIPAS




INSTITUTO DE TRANSPARENCIA, DE ACCESO A LA INFORMACION Y DE PROTECCION DE DATOS PERSONALES DEL ESTADO DE TAMAULIPAS  
 Conciliación entre los Egresos Presupuestarios y los Gastos Contables  
 Correspondiente del 1 de Enero al 30 de Junio del 2022  
 (Cifras en pesos)

1.- Total de Egresos Presupuestarios	\$8,642,174
2.- Menos egresos presupuestarios no contables	0
2.1 Materias Primas y Materiales de Producción y Comercialización.	0
2.2 Materiales y Suministros	0
2.3 Mobiliario y Equipo de Administración	0
2.4 Mobiliario y Equipo Educacional y Recreativo	0
2.5 Equipo e Instrumental Médico y de Laboratorio	0
2.6 Vehículos y Equipo de Transporte	0
2.7 Equipo de Defensa y Seguridad	0
2.8 Maquinaria, Otros Equipos y Herramientas	0
2.9 Activos Biológicos	0
2.10 Bienes Inmuebles	0
2.11 Activos Intangibles	0
2.12 Obra Pública en Bienes de Dominio Público	0
2.13 Obra Pública en Bienes Propios	0
2.14 Acciones y Participaciones de Capital	0
2.15 Compra de Títulos y Valores	0
2.16 Concesión de Préstamos	0
2.17 Inversiones en Fideicomisos, Mandatos y Otros Análogos	0
2.18 Provisiones para Contingencias y Otras Erogaciones Especiales	0
2.19 Amortización de la Deuda Pública	0
2.20 Adeudos de Ejercicios Fiscales Anteriores (ADEFAS)	0
2.21 Otros Egresos Presupuestales No Contables	0

*[Handwritten signatures]*

*[Handwritten signature]*

<b>3. Más Gasto Contables No Presupuestales</b>		<b>159,294</b>
3.1	Estimaciones, Depreciaciones y Deterioros, Obsolescencia y Amortizaciones	159,294
3.2	Provisiones	0
3.3	Disminución de Inventarios	0
3.4	Aumento por Insuficiencia de Estimaciones por Pérdida o Deterioro u Obsolescencia	0
3.5	Aumento por Insuficiencia de Provisiones	0
3.6	Otros Gastos	0
3.7	Otros Gastos Contables No Presupuestales	0
<b>4.- Total de Gastos Contables</b>		<b>8,801,468</b>



Bajo protesta de decir verdad declaramos que los Estados Financieros y sus Notas, son razonablemente correctos y son responsabilidad del emisor

*[Handwritten signature]*  
 LIC. HUMBERTO RANGEL VALLEJO  
 COMISIONADO PRESIDENTE

*[Handwritten signature]*  
 C.P. SANDRA C. HEREDIA RESENDEZ  
 JEFE DE LA UNIDAD ADMINISTRATIVA

*[Handwritten signature]*  
 C.P. CATHERINE LIZETTE NARVAEZ MENDOZA  
 ORGANO DE CONTROL

*[Handwritten mark]*

INSTITUTO DE TRANSPARENCIA, DE ACCESO A LA INFORMACION Y DE PROTECCION DE DATOS PERSONALES DEL ESTADO DE TAMAULIPAS



b) NOTAS DE MEMORIA (CUENTAS DE ORDEN)


Cuentas de Orden Contables y Presupuestarias:

Cuentas de ingresos

● 8110	LEY DE INGRESOS ESTIMADA	\$ 19,446,269
● 8120	LEY DE INGRESOS POR EJECUTAR	\$ 11,670,369
● 8130	MODIFICACIONES A LA LEY DE INGRESOS ESTIMADA	\$ 367,444
● 8140	LEY DE INGRESO DEVENGADA	\$ 0
● 8150	LEY DE INGRESOS RECAUDADA	\$ 8,143,345

Cuentas de egresos

● 8210	PRESUPUESTO DE EGRESOS APROBADO	\$ 19,446,269
● 8220	PRESUPUESTO DE EGRESOS POR EJERCER	\$ 2,109,420
● 8230	MODIFICACIONES AL PRESUPUESTO DE EGRESOS	\$ 367,009
● 8240	PRESUPUESTO DE EGERSOS COMPROMETIDO	\$ 9,040,486
● 8250	PRESPUUESTO DE EGRESOS DEVENGADO	\$ 0
● 8260	PRESUPUESTO DE EGRESOS EJERCIDO	\$ 0
● 8270	PRESUPUESTO DE EGRESOS PAGADO	\$ 8,663,373



Bajo protesta de decir verdad declaramos que los Estados Financieros y sus Notas, son razonablemente correctos y son responsabilidad del emisor

  
LIC. HUMBERTO RANGEL VALLEJO  
COMISIONADO PRESIDENTE

  
C.P. SANDRA C. HEREDIA RESENDEZ  
JEFE DE LA UNIDAD ADMINISTRATIVA

  
C.P. CATHERINE LIZETTE NARVAEZ MENDOZA  
ORGANO DE CONTROL

## c) NOTAS DE GESTIÓN ADMINISTRATIVA

### 1. Introducción

Los estados financieros de los entes públicos, proveen de información financiera a los principales usuarios de la misma, al Congreso y a los ciudadanos.

El objetivo del presente documento es la revelación del contexto y de los aspectos económicos – financieros más relevantes que influyeron en las decisiones del período, y que deberían ser considerados en la elaboración de los estados financieros para la mayor comprensión de los mismos y sus particularidades.

De esta manera, se informa y explica la respuesta del gobierno a las condiciones relacionadas con la información financiera de cada período de gestión; además de exponer aquellas políticas que podrían afectar la toma de decisiones en períodos posteriores.

### 2. Panorama Económico y Financiero

Se informa que en este ejercicio el presupuesto autorizado se ejerció de manera eficaz y eficiente para llevar a cabo el programa anual de trabajo programado por el Instituto.

### 3. Autorización e Historia

En el periódico oficial No. 81 de fecha 05 de julio del 2007 en el decreto No. LIX-958 mediante el cual se expide la ley de Transparencia y Acceso a la Información Pública del Estado de Tamaulipas y a la vez se crea el Instituto de Transparencia y Acceso a la Información de Tamaulipas, iniciando operaciones el 01 de julio del 2008.

Se informa que de la fecha de creación al momento se ha incrementado la plantilla de personal con 13 plazas de nueva creación.

El día 27 de abril del 2016 se publicó en el periódico oficial No. 50 la reforma al art. 17 Frac. V de la Constitución Política del Estado de Tamaulipas a través de la cual se otorga autonomía constitucional al Instituto de Transparencia y Acceso a la Información de Tamaulipas y en esta misma fecha se hizo la reforma a la Ley de Transparencia y Acceso a la Información Pública del estado de Tamaulipas armonizándola de acuerdo a la ley General de Transparencia.

Se incorporó a la plantilla del Instituto el órgano interno de control por decreto LXIII-186 publicada en el periódico oficial del estado el 02 de junio del 2017.

Se modifica el nombre del instituto a INSTITUTO DE TRANSPARENCIA, DE ACCESO A LA INFORMACION Y DE PROTECCION DE DATOS PERSONALES DEL ESTADO DE TAMAULIPAS el 22 de noviembre del 2020 publicado en el periódico oficial No. 23

### 4. Organización y Objeto Social

El instituto es el órgano especializado de carácter estatal a cargo de difundir, promover y proteger la libertad de información pública conforme a las disposiciones de la Ley de Transparencia y Acceso a la Información Pública del Estado de Tamaulipas y a su vez le corresponde resolver con estricto apego a la ley el recurso de revisión sobre la negativa o solución insatisfactoria de solicitudes de información pública y de la acción de habeas data para la protección de datos personales que están en poder de los sujetos obligados por esta ley.

Ejercicio fiscal en curso 2022

Régimen jurídico: Órgano Público Autónomo

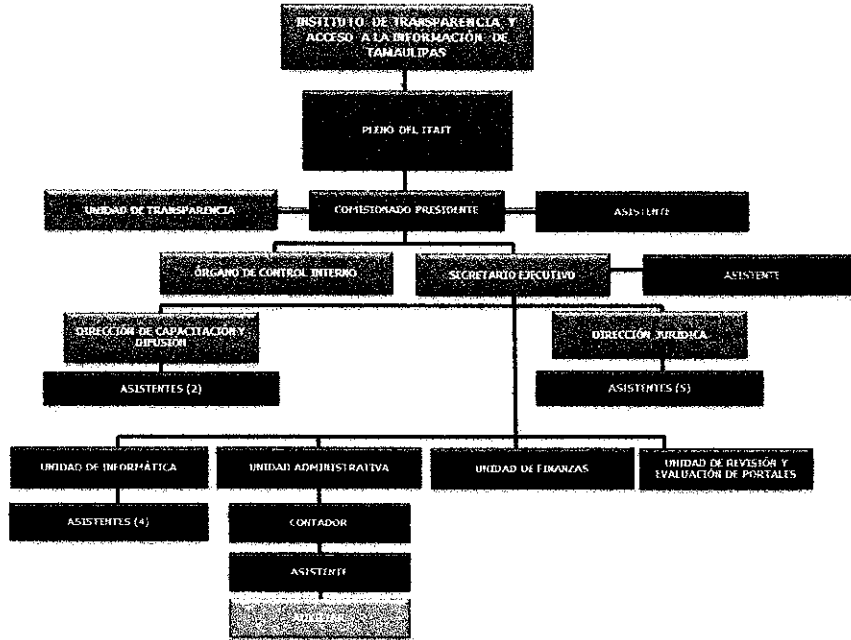

Las contribuciones que el instituto está obligado a retener son: ISR por salarios, ISR por asimilados a salarios, ISR por servicios profesionales.

Las contribuciones que el instituto está obligado a pagar son: ISR por asimilados al salario, ISR por servicios profesionales, ISR por sueldos y salarios y el 3% del impuesto sobre remuneraciones al trabajo personal subordinado.

La estructura organizacional del Instituto está compuesta por el pleno integrado por tres comisionados, una secretaría, tres direcciones, tres unidades y una jefatura departamento.



INSTITUTO DE TRANSPARENCIA, DE ACCESO A LA INFORMACION Y DE PROTECCION DE DATOS PERSONALES DEL ESTADO DE TAMAULIPAS



5. Bases de Preparación de los Estados Financieros  
Se informa que se ha observado la normatividad emitida por el CONAC para la emisión de la información contable, presupuestaria y programática.
6. Políticas de Contabilidad Significativas. No aplica
7. Posición en Moneda Extranjera y Protección por Riesgo Cambiario  
Se informa que no se realizan operaciones en el instituto con moneda extranjera
8. Reporte Analítico del Activo  
Los porcentajes de depreciación utilizados en los activos del ente fueron los emitidos por el CONAC
9. Fideicomisos, Mandatos y Análogos.- No aplica
10. Reporte de la Recaudación.- No aplica
11. Información sobre la Deuda y el Reporte Analítico de la Deuda.- No aplica
12. Calificaciones otorgadas.- No aplica
13. Proceso de Mejora.- No aplica
14. Información por Segmentos.- No aplica
15. Eventos Posteriores al Cierre.- No aplica
16. Partes Relacionadas.- No aplica

Bajo protesta de decir verdad declaramos que los Estados Financieros y sus Notas, son razonablemente correctos y son responsabilidad del emisor

  
LIC. HUMBERTO RANGEL VALLEJO  
COMISIONADO PRESIDENTE

  
C.P. SANDRA C. HEREDIA RESENDEZ  
JEFE DE LA UNIDAD ADMINISTRATIVA

  
C.P. CATHERINE LIZETTE NARVAEZ MENDOZA  
ORGANO DE CONTROL