

INSTITUTO DE TRANSPARENCIA, DE ACCESO A LA INFORMACION Y DE PROTECCION DE DATOS PERSONALES DEL ESTADO DE TAMAULIPAS



NOTAS A LOS ESTADOS FINANCIEROS

9

a) NOTAS DE DESGLOSE

I) NOTAS AL ESTADO DE SITUACIÓN FINANCIERA

Activo

Efectivo y Equivalentes

CUENTA	IMPORTE
BANORTE 9271	0
BANORTE 9253	59
BANORTE 1190	0
BANORTE 4708	-85
BANORTE 4598	452
BANORTE 3191	0
BANORTE 9292	66,933
BANORTE 9725	0
BANORTE 5940	0
BANORTE 1429	0
BANORTE 3030	0
BANORTE 3245	2,581
BANORTE 5128	99
BANORTE 9040	0
BANORTE 7962	0
BANORTE 5482	0
BANORTE 5343	4,744
BANORTE 0619	0
BANORTE 9800	50
BANORTE 6845	22,802
BANORTE 6443	145,382
BANORTE 7730	5,143
BANORTE 7244	171,314
TOTAL	419,474

Derechos a recibir Efectivo y Equivalentes y Bienes o Servicios a Recibir.- Deudores Diversos por \$38,683 , subsidio \$1,076 , pago de lo indebido \$1,147

Bienes Disponibles para su Transformación o Consumo (inventarios) .-No aplica

Inversiones Financieras .-No aplica

Bienes Muebles, Inmuebles e Intangibles

	% ANUAL DE DEPRECIACION UTILIZADO	IMPORTE DE DEPRECIACION DEL EJERCICIO	IMPORTE DE DEPRECIACION ACUMULADO
BIENES INMUEBLES, INFRAESTRUCTURA Y CONSTRUCCION EN PROCESO			
EDIFICIO NO HABITACIONAL	3.33 %	24,778	421,329
BIENES MUEBLES			
MOBILIARIO Y EQUIPO DE ADMINISTRACION	10% Y 33.30%	37,676	2,041,738
MOBILIARIO Y EQ. EDUCACIONAL Y RECREATIVO	33.30%	0	54,969
VEHICULOS Y EQUIPO DE TRANSPORTE	20%	83,850	1,403,129
MAQUINARIA, OTROS EQUIPOS Y HERRAMIENTAS	10%	12,546	126,856
ACTIVOS INTANGIBLES			
SOFTWARE	20%	445	109,673

El método utilizado de depreciación es el emitido por el CONAC en el acuerdo por el que se emiten las reglas específicas del registro y valoración del patrimonio y las tasas aplicadas son las establecidas de acuerdo a los parámetros de estimación de vida útil.

Se informa que los activos con los que cuenta el Instituto en su totalidad se encuentran en buen estado.

Estimaciones y Deterioros .-No aplica

Otros Activos.- No aplica

Pasivo

Los pasivos reflejados corresponden a cuentas por pagar a corto plazo correspondiente a los impuestos generados al mes inmediato anterior por \$410 y se efectuara el pago el día 17 del mes siguiente

II) NOTAS AL ESTADO DE ACTIVIDADES

Ingresos de Gestión

El monto total de las transferencias, asignaciones, subsidios y subvenciones y pensiones y jubilaciones recibidas en el trimestre es por \$ 12,833,559

Los ingresos financieros por \$601 son correspondientes a los intereses generados en las cuentas bancarias.

INSTITUTO DE TRANSPARENCIA, DE ACCESO A LA INFORMACION Y DE PROTECCION DE DATOS PERSONALES DEL ESTADO DE TAMAULIPAS



Gastos y Otras Pérdidas:

Las únicas cuentas que representan más del 10% del total de los gastos corresponden a las partidas de Sueldo y Gratificaciones.

III) NOTAS AL ESTADO DE VARIACIÓN EN LA HACIENDA PÚBLICA

SE INFORMA QUE NO SE HAN REALIZADO MODIFICACIONES AL PATRIMONIO CONTRIBUIDO NI AL PATRIMONIO GENERADO

IV) NOTAS AL ESTADO DE FLUJOS DE EFECTIVO

Efectivo y equivalentes

1. El análisis de los saldos inicial y final, del Estado de Flujo de Efectivo en la cuenta de efectivo y equivalentes:

	2022	2021
Efectivo	0	0
Bancos/Tesorería	419,474	942,217
Bancos/Dependencias y Otros	0	0
Inversiones Temporales (hasta 3 meses)	0	0
Fondos con afectación específica	0	0
Depósitos de fondos de terceros en Garantía y/o Administración	0	0
Otros Efectivos y Equivalentes	0	0
Total de Efectivo y Equivalentes	419,474	942,217

- 2.- SE INFORMA QUE EN EL TRIMESTRE NO SE REALIZARON COMPRAS DE BIENES MUEBLES E INMUEBLES

3.- Conciliación de los Flujos de Efectivo Netos de las Actividades de Operación y la cuenta de Ahorro/Desahorro antes de Rubros Extraordinarios:

	2022	2021
Resultados del Ejercicio Ahorro/Desahorro	-527,610	117,991
Movimientos de partidas (o rubros) que no afectan al efectivo.	0	0
Depreciación	0	0
Amortización	0	0
Incrementos en las provisiones	0	0
Incremento en inversiones producido por revaluación	0	0
Ganancia/pérdida en venta de bienes muebles, inmuebles e intangibles	0	0
Incremento en cuentas por cobrar	0	0
Flujos de Efectivo Netos de las Actividades de Operación	-527,610	117,991

V) CONCILIACIÓN ENTRE LOS INGRESOS PRESUPUESTARIOS Y CONTABLES, ASÍ COMO ENTRE LOS EGRESOS PRESUPUESTARIOS Y LOS GASTOS CONTABLES:

INSTITUTO DE TRANSPARENCIA, DE ACCESO A LA INFORMACION Y DE PROTECCION DE DATOS PERSONALES DEL ESTADO DE TAMAULIPAS
 Conciliación entre los Ingresos Presupuestarios y Contables
 Correspondiente del 1 de Enero al 30 de Septiembre del 2022
 [Cifras en pesos]

1.- Ingresos Presupuestarios	\$ 12,833,559
2.- Más ingresos contables no presupuestarios	0
2.1 Ingresos Financieros	601
2.2 Incremento por variación de inventarios.	0
2.3 Disminución del exceso de estimaciones por pérdidas o deterioro u obsolescencia	0
2.4 Disminución del exceso de provisiones	0
2.5 Otros Ingresos y beneficios varios	0
2.6 Otros ingresos contables no presupuestarios	0
3.- Menos ingresos presupuestarios no contables.	0
3.1 Aprovechamientos Patrimoniales	0
3.2 Ingresos Derivados de Financiamientos	0
3.3 Otros ingresos presupuestarios no contables	0
4.- Total de Ingresos Contables	\$12,834,160

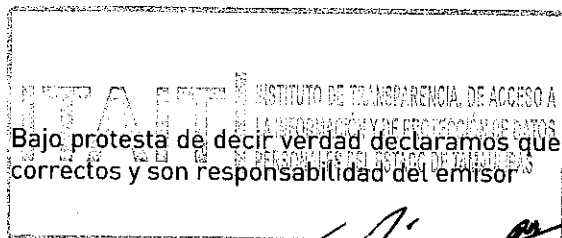
INSTITUTO DE TRANSPARENCIA, DE ACCESO A LA INFORMACION Y DE PROTECCION DE DATOS PERSONALES DEL ESTADO DE TAMAULIPAS




INSTITUTO DE TRANSPARENCIA, DE ACCESO A LA INFORMACION Y DE PROTECCION DE DATOS PERSONALES DEL ESTADO DE TAMAULIPAS
 Conciliación entre los Egresos Presupuestarios y los Gastos Contables
 Correspondiente del 1 de Enero al 30 de septiembre del 2022
 [Cifras en pesos]

1.- Total de Egresos Presupuestarios		\$13,202,476
2.- Menos egresos presupuestarios no contables		0
2.1	Materias Primas y Materiales de Producción y Comercialización.	0
2.2	Materiales y Suministros	0
2.3	Mobiliario y Equipo de Administración	0
2.4	Mobiliario y Equipo Educacional y Recreativo	0
2.5	Equipo e Instrumental Médico y de Laboratorio	0
2.6	Vehículos y Equipo de Transporte	0
2.7	Equipo de Defensa y Seguridad	0
2.8	Maquinaria, Otros Equipos y Herramientas	0
2.9	Activos Biológicos	0
2.10	Bienes Inmuebles	0
2.11	Activos Intangibles	0
2.12	Obra Pública en Bienes de Dominio Público	0
2.13	Obra Pública en Bienes Propios	0
2.14	Acciones y Participaciones de Capital	0
2.15	Compra de Títulos y Valores	0
2.16	Concesión de Préstamos	0
2.17	Inversiones en Fideicomisos, Mandatos y Otros Análogos	0
2.18	Provisiones para Contingencias y Otras Erogaciones Especiales	0
2.19	Amortización de la Deuda Pública	0
2.20	Adeudos de Ejercicios Fiscales Anteriores (ADEFAS)	0
2.21	Otros Egresos Presupuestales No Contables	0


3. Más Gasto Contables No Presupuestales		159,294
3.1	Estimaciones, Depreciaciones y Deterioros, Obsolescencia y Amortizaciones	159,294
3.2	Provisiones	0
3.3	Disminución de Inventarios	0
3.4	Aumento por Insuficiencia de Estimaciones por Pérdida o Deterioro u Obsolescencia	0
3.5	Aumento por Insuficiencia de Provisiones	0
3.6	Otros Gastos	0
3.7	Otros Gastos Contables No Presupuestales	0
4.- Total de Gastos Contables		13,361,770



Bajo protesta de decir verdad declaramos que los Estados Financieros y sus Notas, son razonablemente correctos y son responsabilidad del emisor


 LIC. HUMBERTO RANGEL VALLEJO
 COMISIONADO PRESIDENTE


 C.P. SANDRA C. HEREDIA RESENDEZ
 JEFE DE LA UNIDAD ADMINISTRATIVA


 C.P. CATHERINE LIZETTE NARVAEZ MENDOZA
 ORGANO DE CONTROL