

INSTITUTO DE TRANSPARENCIA, DE ACCESO A LA INFORMACION Y DE PROTECCION DE DATOS PERSONALES DEL ESTADO DE TAMAULIPAS

ITAIT

INSTITUTO DE TRANSPARENCIA DE ACCESO A LA INFORMACION Y DE PROTECCION DE DATOS PERSONALES DEL ESTADO DE TAMAULIPAS

ESTADO ANALÍTICO DE INGRESOS
DEL 01 DE ENERO AL 31 DE DICIEMBRE DE 2022

10


Rubro de Ingresos	Ingreso					Diferencia (6-5-1)
	Estimado (1)	Ampliaciones y Reducciones (2)	Modificado (3=1+2)	Devengado (4)	Recaudado (5)	
Impuestos						
Cuotas y Aportaciones de Seguridad Social						
Contribuciones de Mejoras						
Derechos						
Productos						
Corriente						
Capital						
Aprovechamientos						
Corriente	0	160,086	160,086	56,650	56,650	56,650
Capital						
Ingresos por Ventas de Bienes y Servicios y Otros Ingresos	0	601	601	991	991	991
Participaciones y Aportaciones						
Transferencias, Asignaciones, Subsidios y Otras Ayudas	19,446,269	263,574	19,709,843	19,392,654	19,403,069	-43,200
Ingresos Derivados de Financiamientos						
Total	19,446,269	424,261	19,870,530	19,450,295	19,460,710	
				Ingresos excedentes		14,441


gamb

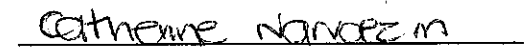
om

Rubro de Ingresos	Ingreso					Diferencia (6=5-1)
	Estimado (1)	Ampliaciones y Reducciones (2)	Modificado (3=1+2)	Devengado (4)	Recaudado (5)	
Estado Analítico de Ingresos por Fuente de Financiamiento	Estimado (1)	Ampliaciones y Reducciones (2)	Modificado (3=1+2)	Devengado (4)	Recaudado (5)	Diferencia (6=5-1)
Ingresos del Gobierno						
Impuestos						
Contribuciones de Mejoras						
Derechos						
Productos						
Corriente						
Capital						
Aprovechamientos						
Corriente	0	160,086	160,086	56,650	56,650	56,650
Capital						
Participaciones y Aportaciones						
Transferencias, Asignaciones, Subsidios y Otras Ayudas						
Ingresos de Organismos y Empresas						
Cuotas y Aportaciones de Seguridad Social						
Ingresos por Ventas de Bienes y Servicios, Y Otros ingresos	0	601	601	991	991	991
Transferencias, Asignaciones, Subsidios y Otras Ayudas	19,446,269	263,574	19,709,843	19,392,654	19,403,069	-43,200
Ingresos derivados de financiamiento						
Ingresos Derivados de Financiamientos						
Total	19,446,269	424,261	19,870,530	19,450,295	19,460,710	
				Ingresos excedentes		14,441

"Bajo protesta de decir verdad declaramos que los Estados Financieros y sus Notas, son razonablemente correctos y son responsabilidad del emisor"


C.P. SANDRA C. HEREDIA RESENDEZ
JEFE DE LA UNIDAD ADMINISTRATIVA


LIC. HUMBERTO RANGEL VALLEJO
COMISIONADO PRESIDENTE


C.P. CATHERINE LIZETTE NARVAEZ MENDOZA
ORGANO INTERNO DE CONTROL