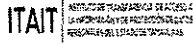



INSTITUTO DE TRANSPARENCIA, DE ACCESO A LA INFORMACION Y DE PROTECCION DE DATOS PERSONALES DEL ESTADO DE TAMAULIPAS




Estado de Flujos de Efectivo  
Del 1o. de Enero al 31 de Diciembre de 2022  
(Pesos)  
5

| Concepto  | 2022              | 2021              | Concepto   | 2022             | 2021           |
|---|-------------------|-------------------|--|------------------|----------------|
| <b>Flujos de Efectivo de las Actividades de Operación</b>   |                   |                   | <b>Flujos de Efectivo de las Actividades de Inversión</b>                    |                  |                |
| <b>Origen</b>   | <b>19,460,710</b> | <b>19,142,300</b> | <b>Origen</b>  | <b>0</b>         | <b>0</b>       |
| Impuestos   | 0                 | 0                 | Bienes Inmuebles, Infraestructura y Construcciones en Proceso                | 0                | 0              |
| Cuotas y Aportaciones de Seguridad Social   | 0                 | 0                 | Bienes Muebles   | 0                | 0              |
| Contribuciones de mejoras   | 0                 | 0                 | Otros Orígenes de Inversión  | 0                | 0              |
| Derechos  | 0                 | 0                 | <b>Aplicación</b>  | <b>21,199</b>    | <b>0</b>       |
| Productos   | 0                 | 0                 | Bienes Inmuebles, Infraestructura y Construcciones                           | 0                | 0              |
| Aprovechamientos  | 56,650            | 122,518           | Bienes Muebles   | 21,199           | 0              |
| Ingresos por Venta de Bienes y Prestación de Servicios  | 991               | 40,142            | Otras Aplicaciones de Inversión  | 0                | 0              |
| Participaciones, Aportaciones, Convenios, Incentivos Derivados de la Colaboración Fiscal y Fondos Distintos de Aportaciones | 0                 | 0                 | <b>Flujos Netos de Efectivo por Actividades de Inversión</b>                 | <b>21,199</b>    | <b>0</b>       |
| Transferencias, Asignaciones, Subsidios y Subvenciones y Pensiones y Jubilaciones   | 19,403,069        | 18,979,640        |  |                  |                |
| Otros Orígenes de Operación   | 0                 | 0                 |  |                  |                |
| <b>Aplicación</b>   | <b>19,140,966</b> | <b>18,936,523</b> | <b>Flujo de Efectivo de las Actividades de Financiamiento</b>                |                  |                |
| Servicios Personales  | 14,986,458        | 15,180,453        | <b>Origen</b>  | <b>0</b>         | <b>0</b>       |
| Materiales y Suministros  | 909,710           | 989,909           | Endeudamiento Neto   | 0                | 0              |
| Servicios Generales   | 2,735,816         | 2,705,987         | Interno  | 0                | 0              |
| Transferencias Internas y Asignaciones al Sector  | 0                 | 0                 | Externo  | 0                | 0              |
| Transferencias al resto del Sector Público  | 0                 | 0                 | Otros Orígenes de Financiamiento   | 0                | 0              |
| Subsidios y Subvenciones  | 0                 | 0                 | <b>Aplicación</b>  | <b>0</b>         | <b>0</b>       |
| Ayudas Sociales   | 0                 | 0                 | Servicios de la Deuda  | 0                | 0              |
| Pensiones y Jubilaciones  | 0                 | 0                 | Interno  | 0                | 0              |
| Transferencias a Fideicomisos, Mandatos y Contratos   | 0                 | 0                 | Externo  | 0                | 0              |
| Transferencias a la Seguridad Social  | 0                 | 0                 | Otras Aplicaciones de Financiamiento   | 0                | 0              |
| Donativos   | 0                 | 0                 | <b>Flujos netos de Efectivo por Actividades de Financiamiento</b>            | <b>0</b>         | <b>0</b>       |
| Transferencias al Exterior  | 0                 | 0                 |  |                  |                |
| Participaciones   | 0                 | 0                 |  |                  |                |
| Aportaciones  | 0                 | 0                 |  |                  |                |
| Convenios   | 0                 | 0                 |  |                  |                |
| Otros Aplicaciones de Operación   | 508,982           | 60,174            |  |                  |                |
| <b>Flujos Netos de Efectivo por Actividades de Operación</b>  | <b>319,744</b>    | <b>205,777</b>    | <b>Incremento/Disminución Neta en el Efectivo y Equivalentes al Efectivo</b> | <b>298,645</b>   | <b>205,777</b> |
|   |                   |                   | <b>Efectivo y Equivalentes al Efectivo al inicio del Ejercicio</b>           | <b>942,217</b>   | <b>736,440</b> |
|   |                   |                   | <b>Efectivo y Equivalentes al Efectivo al final del Ejercicio</b>            | <b>1,240,762</b> | <b>942,217</b> |

Bajo protesta de decir verdad declaramos que los Estados Financieros y sus Notas, son razonablemente correctos y son responsabilidad del emisor.

  
C.P. SANDRA C. HEREDIA RESENDEZ  
JEFE DE LA UNIDAD ADMINISTRATIVA

  
LIC. HUMBERTO RANGEL VALLEJO  
COMISIONADO PRESIDENTE

  
C.P. CATHERINE LIZETTE NARVAEZ MENDOZA  
ORGANO DE CONTROL

